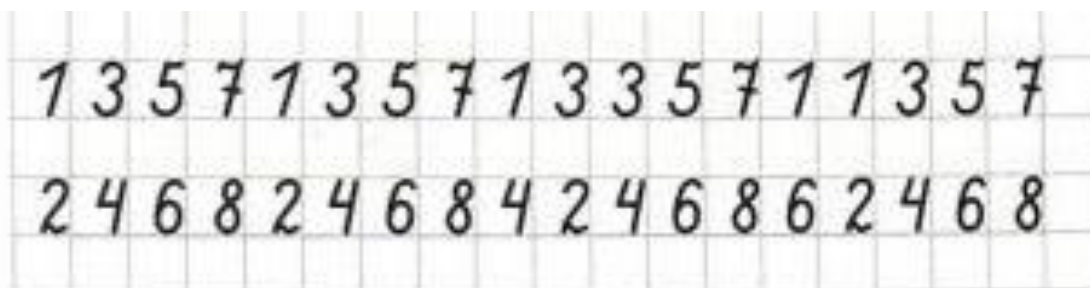


Математика № 2

- Разминка

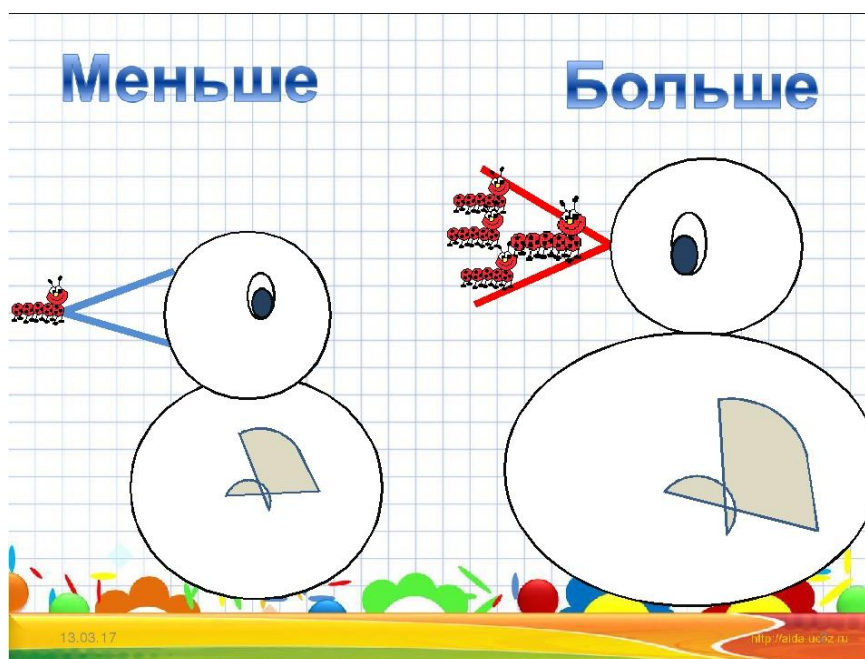
Это задание на внимательность-

Посмотри на ряд чисел и зачеркни те, которые повторяются.



Рассмотрите знаки больше, меньше.

Придумайте небольшой рассказ про нарисованных птенцов.



Решаем задачи:

- Найдите условие задачи. (то что было)
- Найдите действие. (то что произошло)
- Найдите ответ.
- Всегда проговаривайте этапы решения задачи.

* Реши задачи. Запиши решения и раскрась рисунки.

У Винни-Пуха — флажков.

У Пятачка — ?, на 2 флажка >.

+ =



Пирожков —

Булочек — ?, на 2 <.


- =



Придумайте свои задачи.

• Домики для чисел (состав числа)

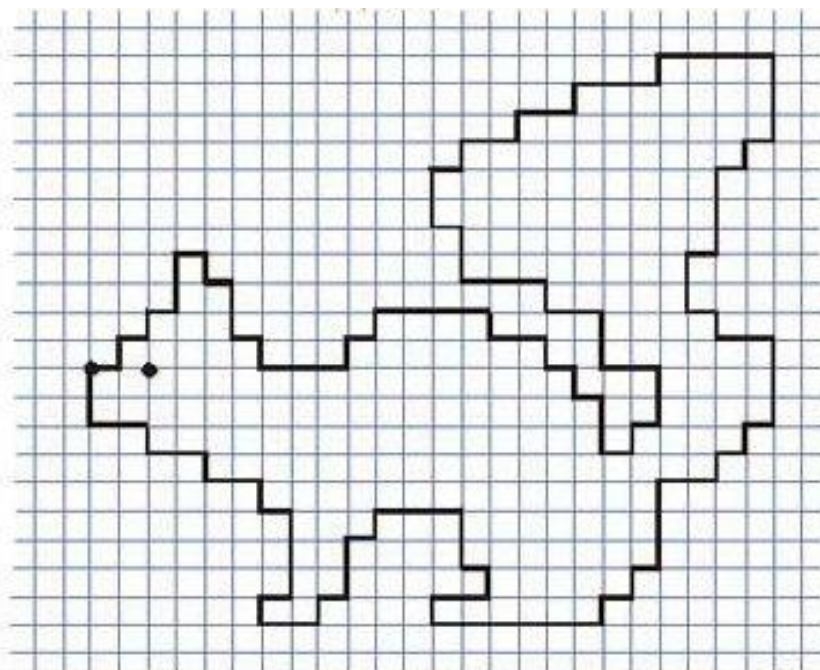
-Надо поучить, используя счетные палочки.



Проверь себя:

* Поставь каждый цветок в свою вазу (соедини линией). Раскрась рисунок.

- **Порисуем** (диктуем по столбцам)



Отступи 2 клетки слева, 14 клеток сверху ставь точку и начни.

1 →	1 ↑	1 →	1 ↑	1 →	1 ↑	2 →
1 ↑	1 →	2 ↑	2 →	1 ↑	6 →	1 ↑
1 →	1 ↑	2 →	1 ↑	2 →	1 ↑	1 →
1 ↑	4 →	2 ↑	3 →	3 ↑	2 →	3 ↑
1 →	1 ↑	2 →	1 ↑	1 →	1 ↑	1 →
2 ↑	2 →	1 ↑	4 →	1 ↑	1 →	1 ↑
1 →	1 ↑	3 →	3 ↑	1 →	2 ↑	2 →
1 ↑	1 →	2 ↑	1 →	1 ↑	3 →	1 ↑
1 →	1 ↑	1 →	1 ↑	2 →	1 ↑	2 →
2 ↑	1 →	2 ↑	1 →	3 ↑	1 →	1 ↑
1 →	2 ↑	1 →	3 ↑	1 →	2 ↑	2 →
1 ↑	1 →	1 ↑	1 →	1 ↑	1 →	2 ↑
3 →	1 ↑	2 →	2 ↑	1 →	1 ↑	

Выучим стишок-загадку про белочек и загадаем
другу

Веселые задачи



Белки и орех

Белки для потехи Щёлкали орехи. Как расколется орех, Слышен белок звонкий смех!	Сосчитать бы только Раскололи сколько? Посчитай ещё и те, Что остались в скорлупе.
---	---

Если ты постарался и выполнил все задания тебя
ждет награда-



Уважаемым родителям – большое спасибо!